
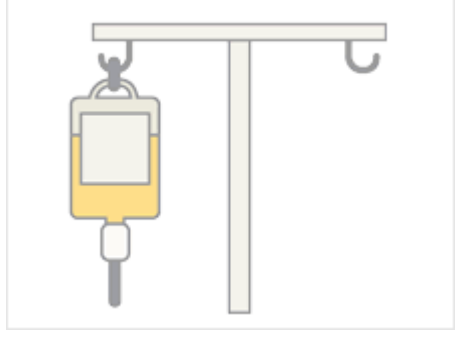



	入院日 /	手術前々日 /	手術前日 /	手術当日～手術前 /
治療 ・ 処置	<p>☆ 普段内服しているお薬があればお申し出ください。</p> <p>☆ 持参している書類がありましたら提出して下さい。</p> <p>☆ 身長・体重・血圧・脈拍・体温を測定します。</p> <p>☆ I/ハビリ室で呼吸機能訓練を行います。</p>		<p>☆ 膈掃除、シャワー浴します。</p> <p>☆ 20:00 頃 下剤を内服します。担当看護師が持参します。</p> <p>☆ 体重測定させていただきます。</p>	<p>☆ 7:00 前後 浣腸をします。</p> <p>※ 看護師が便の性状を確認致します。</p> <p>☆ : 麻酔科から指示されたお薬を内服して頂きます。</p> <p>☆ 8:30 手術室へ行きます。</p> <p>※ 朝から血圧・体温・脈拍を測定し、手術室へ行く準備を致します。眼鏡・コンタクトレンズ・入れ歯・指輪・湿布など身に付けている物はすべて外しておいて下さい。また前日入浴後、整髪料・マニキュア・ボディクリームなどは塗らないでお願い致します。</p> <p>☆ 手術後は ICU に入室します。</p>
検査	<p>☆ 医師の指示のもと検査を行う場合があります。</p>			
食事 ・ 清潔 ・ 活動	<p>☆ 普段通りの生活ができます。</p> <p>※ アレルギー等ある場合はお申し出ください。</p> <p>※ 入院中は禁煙をお願いします。喫煙は、麻酔の影響で肺炎を起こしやすくなります。</p>	<p>☆ 爪が長い場合は短く切ってください。マニキュア・ペディキュアは落として下さい。</p>	<p>☆ 夕食は普段通りのお食事ができます。</p> <p>☆ 21:00 以降 絶食です。(乳製品も含みます)</p>	<p>☆ : 以降は水分も飲みません。</p>
患者様・ご家族への説明	<p>☆ 入院時オリエンテーションをします。</p> <p>☆ /、: より 医師より手術についての説明を致します。</p> <p>※ 手術承諾書・手術説明書・特定生物由来製品使用同意書をお渡しいたします。</p> <p>医師からの説明終了後、記入後看護師へ提出お願い致します。</p>		<p>☆ 麻酔科の先生の診察が2階麻酔科外来であります。</p> <p>※ 麻酔承諾書・麻酔説明書をお渡しします。記入後担当看護師に渡してください。</p> <p>※ お呼び致しますのでお部屋でお待ち下さい。</p> <p>☆ ICU 訪問希望される方は看護師に伝えてください。</p> <p>☆ 現在の病室を退出するため、翌朝までに全ての荷物をまとめておいて下さい。</p> <p>※ 一般病棟に戻ってきた際に同じお部屋になるとは限りません。</p>	<p>☆ ICU へ持参する荷物</p> <ul style="list-style-type: none"> ・洗面道具(歯ブラシ・歯磨き粉・コップ) ・下着(パンツ1枚) ・ティッシュペーパー ・吸いのみ又はストロー付きのコップ ・眼鏡・入れ歯・補聴器(使用している方) ・電気カミソリ(男性の方は) <p>※ これ以外のものは持参できません。</p> <p>☆ 貴重品</p> <p>基本的にご家族の方に預かっていただきます。</p> <p>上記以外の荷物は病棟で保管することも可能です。</p> <p>手術当日の朝までにまとめておいて下さい。</p>

*この入院計画表は、診療計画の概要等をお知らせするものであり、治療・検査等を決定するものではありません。

なお、患者様に応じて、内容を変更する事があります。その時はお知らせしますのでご了承下さい。

	ICU 転棟後1日目 /	転棟2日目 /	転棟3日目 /	転棟4日目 / ~退院
治療・処置	<ul style="list-style-type: none"> ☆心電図モニターをつけます。 ☆手術室から、尿の管が入ってきます。 ☆状態により異なりますが、食事が摂れるようになるまで点滴をします。 ☆痰を出しやすくするための吸入をかけます。(2~3日間医師の指示により異なります) ☆1日2回抗生剤の点滴をします。 ☆体重測定をします。 	<ul style="list-style-type: none"> ☆尿の管は抜けるようになれば抜けます。尿の管を抜いた後、数日間尿をためて頂く場合があります。 	<ul style="list-style-type: none"> ☆回診時、手術時から入っていた脈を調節するためのワイヤーを抜きます。 	<ul style="list-style-type: none"> ☆心電図モニターがはずれます。 ※胸が苦しくなったときはナースコールを押してください。
検査	<ul style="list-style-type: none"> ☆定期的に血液検査とX線撮影があります。 ・採血 / / / / / / / / / / ・X線撮影(リハビリ前) / / / / / / / / / / 	<ul style="list-style-type: none"> ☆心エコー検査 / ☆冠動脈3DCT検査 / ☆ホルター心電図検査 / 		
食事・清潔・活動	<ul style="list-style-type: none"> ☆汗をかいた際は看護師が清拭・寝衣交換します。 ☆本日より心臓リハビリを開始します。 立位後に室内を歩いてみます。 (少しずつ体を動かしていきます。) ※リハビリは、身体を動かす前後に心電図をとり、担当の理学療法士が状態に合わせて一緒に行います。 	<ul style="list-style-type: none"> ☆看護師が清拭・寝衣交換します。 ☆50M歩いてみます。※ 	<ul style="list-style-type: none"> ☆看護師が清拭・寝衣交換します。 ☆100M歩いてみます。※ 	<ul style="list-style-type: none"> ☆管類がなければ、シャワー浴が可能になります。 抜糸後(管抜いた部分)、創部が問題なければ入浴出来るようになります。 ☆2階のリハビリ室で運動をしていきます。
患者様・ご家族への説明	<ul style="list-style-type: none"> ☆バストバンド 胸骨保護のため、胸に巻いています。手術後2カ月~3ヶ月間は使用していただきます。 ICUから転棟後、バストバンド・腹帯2枚ずつお渡しします。 			<ul style="list-style-type: none"> ☆退院日に次の再診日について、看護師から説明があります。 ☆退院前に入院中の経過について医師よりお話があります。日時については事前にお知らせします。

*この入院計画表は、診療計画の概要等をお知らせするものであり、治療・検査等を決定するものではありません。

なお、患者様に応じて、内容を変更する事があります。その時はお知らせしますのでご了承ください。